

CarpetPro

Tapijtreiniger RM 760 poeder




⚠ WAARSCHUWING

Dit is slechts een korte handleiding! Lees voor gebruik van het reinigingsmiddel de productinstructies en neem de veiligheidsinstructies op het productetiket in acht. Neem de doseerhandleiding op het productetiket in acht. Bij niet-naleving van de veiligheidsinstructies kan schade aan het te reinigen object en gevaar voor het milieu, de gebruiker en andere personen ontstaan.

Vorbereiding


1



- A Stofzuig het tapijt grondig voor de reiniging en verwijder grof vuil.
- B Breng in functie van het gewenste oppervlak overeenkomstig poeder in een recipiënt (100g/10l of een maatbeker per tank) en meng het met de waterhoeveelheid.
- C Vul het mengsel in het schoonwaterreservoir.

Reiniging

2




- A Behandel hardnekkige vlekken voor en verwijder ze.
- B Lichte verontreinigingen: Sproei en zuig de reinigungsoplossing in één handeling op. Sterke verontreinigingen: Los de reinigungsoplossing op en laat ze inwerken. Sproei het oppervlak in een tweede stap nogmaals in en zuig tegelijkertijd op.
- C Laat het oppervlak volledig drogen.

Tip
De droogtijden zijn afhankelijk van de kamertemperatuur en de aard van het tapijt.

Na het reinigen

3



- A Reinig na het werk zorgvuldig de toebehoren, het werkmateriaal en de machines.
- B Stofzuig het tapijt grondig bij de volgende onderhoudsreiniging.